

Hoja de trucos para el teléfono INTELIGENTE iPhone



<https://www.att.com/device-support/devicediagram/Apple/iPhone11ProMax>

Para obtener más información sobre cómo utilizar su iPhone:







<https://support.apple.com/guide/iphone/welcome/ios>

<https://www.att.com/device-support/index/Apple/iPhone11/>






Hoja de trucos para el teléfono INTELIGENTE iPhone

15 íconos de iPhone que debe conocer

La mayoría de los teléfonos inteligentes y sus aplicaciones utilizan íconos comunes. Dichos símbolos funcionan como botones en la pantalla táctil: toque un ícono para realizar una tarea o acción específica. Los íconos son bastante similares entre las diversas aplicaciones que usted utiliza. Los íconos más comunes se muestran a continuación.

Ícono	Nombre	¿Qué hace?
...	Despliegue de acciones	Muestra una lista de acciones, parecido a un menú.
+	Agregar	Agrega o crea un elemento. El símbolo de más (+) puede utilizarse junto con otros símbolos, según la aplicación.
×	Cerrar	Descarta una pestaña o borra el texto de un campo de entrada.
	Borrar	Quita uno o más elementos de una lista o borra un mensaje.
	Dictado	Le permite usar su voz para dictar un texto.
	Hecho	Muestra que una acción se finalizó.
	Editar	Permite editar un elemento, agregar texto o llenar campos.
★	Favorito	Marca un elemento como favorito, por ejemplo, contactos o páginas web.
	Actualizar	Busca información nueva o vuelve a cargar.
	Buscar	Busca cierta información en el teléfono o en Internet.

Hoja de trucos para el teléfono INTELIGENTE iPhone

	Ajustes	Ajusta las opciones de una aplicación.
	Compartir	Comparte información almacenada en el teléfono mediante correo electrónico, redes sociales u otros servicios de Internet.
	Microsoft Teams	Aplicación de videoconferencias
	Doxy.me	Sitio web para videoconferencias
	Zoom	Aplicación de videoconferencias

Hoja de trucos para el teléfono INTELIGENTE iPhone

9 gestos con los dedos para utilizar la pantalla táctil de un iPhone

- ¡Dictado! Puede hablar al teléfono como una alternativa eficaz y rápida ante el uso del teclado en la pantalla.
- Deslice el dedo desde el borde inferior de la pantalla para cambiar rápidamente entre las aplicaciones abiertas.
- Puede añadir widgets a las pantallas de inicio. De la misma manera, puede eliminar los widgets que no utilice.
- Cuando sea posible, utilice la conexión a Internet vía Wi-Fi para evitar cargos adicionales por consumo de datos móviles.
- Mantenga presionada una tecla en el teclado de la pantalla para visualizar los caracteres alternativos.
- Separe los dedos para hacer un acercamiento en una página web; esto le facilitará mucho hacer clic en los enlaces.
- Ponga rápidamente el teléfono en modo silencio presionando la tecla para bajar el volumen hasta que el teléfono esté en modo silencio.
- Cuando llame por teléfono, presione el botón lateral (ubicado en el costado derecho del teléfono) para bloquear el teléfono y apagar la pantalla táctil.
- Deslice el dedo de izquierda a derecha en la pantalla de inicio para ingresar a la barra de búsqueda. Utilice la barra de búsqueda para buscar cosas en el teléfono, en Internet o en una aplicación específica.

La información que contiene este documento es una adaptación de <https://www.dummies.com/consumer-electronics/smartphones/droid/android-phones-for-dummies-cheat-sheet/>.